Macが起動しない時の確認フローチャート

初版；2014/02/18
第三版；2015/05/28

正常な時の動き	異常な時の症状	対処法
「ジャーン」という音が鳴る	①「ジャーン」の音がしない	
リンゴマークが表示される	②ファンの回る大きな音がして画面に何も映らない ③画面に全く何も映らない ④リンゴマークが出ない ⑤「ピーッ」といった電子音が鳴る	A)基板・電源・メモリの故障を確認する
リンゴマークの下にグルグル回る歯車が表示される	⑥歯車がグルグル回りっぱなしで先に進まない ⑦カーネルパニックの表示 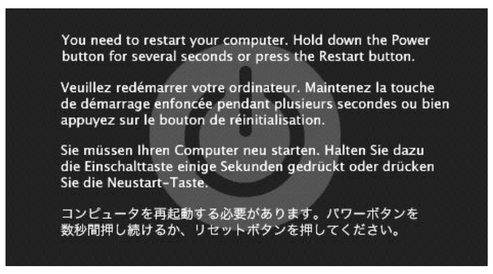 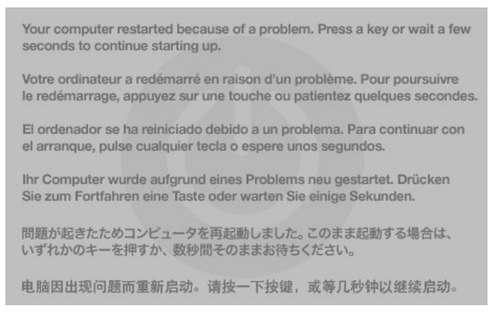	A)基板・電源・メモリの故障を確認する 直らなければ、B)OSの破損・HDDの故障を確認する
再びリンゴマークが表示される	⑧フォルダ？マークがチカチカ表示	B)OSの破損・HDDの故障を確認する
デスクトップが表示される	⑨進入禁止のようなマーク表示	
	⑩地球がグルグル回る表示 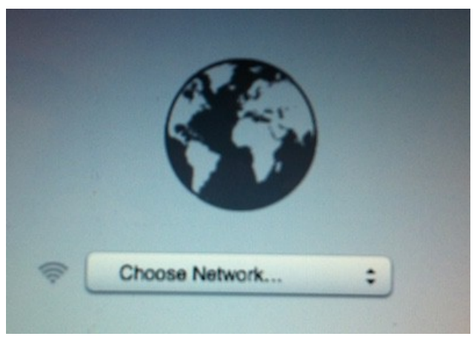	C)電源は入るが起動しないMacからデータを取り出す D)HDDを取り出してデータを救出する

(C)データ復旧のパソコンサポートやまもと